

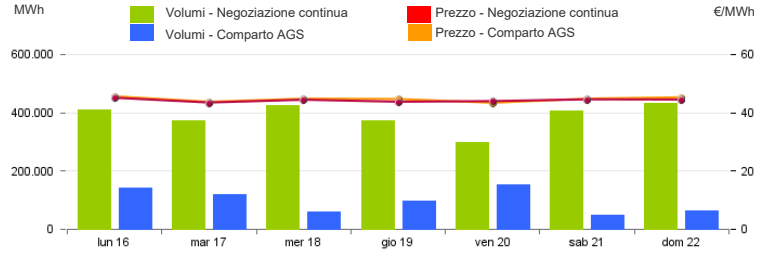
## Mercato a pronti (MP-GAS)

### Mercato del giorno prima (MGP-GAS)

	Prezzo. €/MWh				Volumi. MWh			
	Medio	Var	Minimo	Massimo	Totale	Var	Prodotti Giornalieri	Prodotto WE
<b>Negoziazione continua</b>	<b>44,18</b>	-8,5%	42,30	47,30	<b>2.712.840</b>	-23,1%	2.045.304	667.536

	Prezzo. €/MWh				Volumi. MWh			
	Medio	Var	Minimo	Massimo	Totale	Var	Acquisti SRG	Vendite SRG
<b>Comparto AGS</b>	<b>44,50</b>	-8,4%	43,26	45,50	<b>680.352</b>	-30,2%	680.352	-

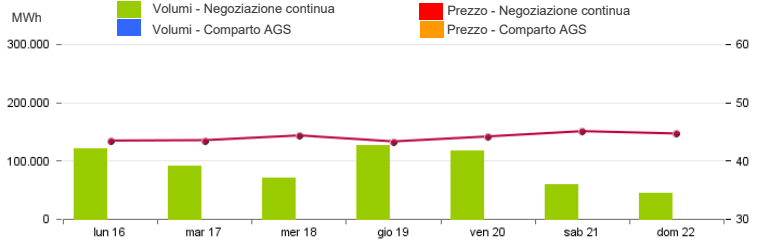


### Mercato infragiornaliero (MI-GAS)

	Prezzo. €/MWh				Volumi. MWh			
	Medio	Var	Minimo	Massimo	Totale	Var	Acquisti SRG	Vendite SRG
<b>Negoziazione continua</b>	<b>44,06</b>	-7,2%	39,70	45,99	<b>630.312</b>	-29,8%	-	-

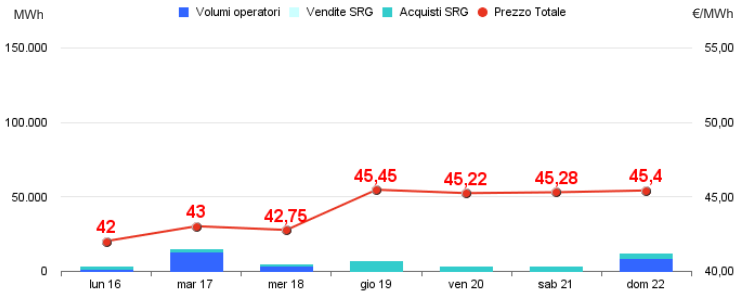
  

	Prezzo. €/MWh				Volumi. MWh			
	Medio	Var	Minimo	Massimo	Totale	Var	Acquisti SRG	Vendite SRG
<b>Comparto AGS</b>	-	-100,0%	-	-	-	-100,0%	-	-



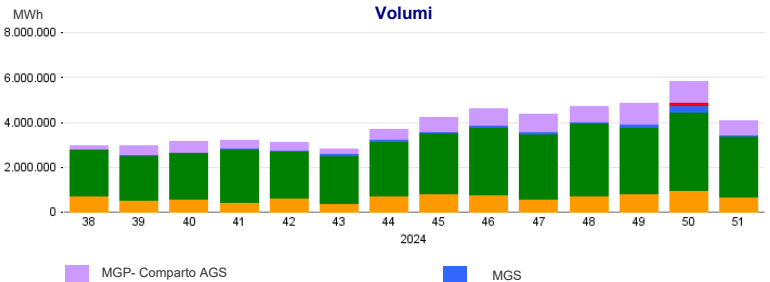
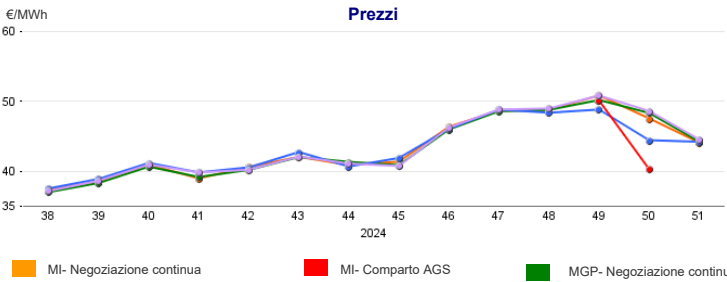
### Mercato gas in stoccaggio (MGS-GAS)

Settimana	Stoccaggio	51	50
Prezzo. €/MWh <sup>(1)</sup>	Stogit	44,16	44,38
	Edison Stoccaggio	-	-
	<b>Totale</b>	<b>44,16</b>	<b>44,38</b>
Volumi. MWh	Stogit	45.950	298.119
	Edison Stoccaggio	-	-
	<b>Totale</b>	<b>45.950</b>	<b>298.119</b>
Attività SRG. MWh	Acquisti	22.319	9.952
	Bilanciamento <sup>(2)</sup>	22.319	9.952
	Altre finalità <sup>(3)</sup>	-	-
	<b>Vendite</b>	-	173.904
	Bilanciamento <sup>(2)</sup>	-	173.904
	Altre finalità <sup>(3)</sup>	-	-



<sup>1)</sup> Il prezzo "Totale" è calcolato come media ponderata dei prezzi per i volumi complessivamente scambiati presso ciascun sistema di stoccaggio.  
<sup>2)</sup> Per gestire in sicurezza eventuali scostamenti previsti tra immissioni e prelievi complessivi della rete ai sensi dell'art. 2.5 dell' Allegato A della delibera AEEGSI 312/2016/R/gas  
<sup>3)</sup> Compravendite di gas in stoccaggio effettuate da Snam Rete Gas (SRG) diverse da "Bilanciamento"

### Evoluzione settimanale



## Mercato a termine (MT-GAS)

Prodotti	Mercato				Negoziatori	Volumi	OTC		Totale		Posizioni aperte*	
	Prezzo minimo	Prezzo massimo	Prezzo di controllo*				Registrazioni	Volumi	Volumi		Posizioni aperte*	
	€/MWh	€/MWh	€/MWh	variazione %			N.	MWh/g	N.	MWh/g	MWh/g	variazione %
M-2025-01	-	-	44,48	0,0%	-	-	-	-	-	-	-	-
M-2025-02	-	-	44,82	0,0%	-	-	-	-	-	-	-	-
Q-2025-01	-	-	44,99	0,0%	-	-	-	-	-	-	-	-
Q-2025-02	-	-	44,39	0,0%	-	-	-	-	-	-	-	-
Q-2025-03	-	-	43,65	0,0%	-	-	-	-	-	-	-	-
Q-2025-04	-	-	43,70	0,0%	-	-	-	-	-	-	-	-
SS-2025	-	-	44,87	0,0%	-	-	-	-	-	-	-	-
WS-2025/2026	-	-	43,98	0,0%	-	-	-	-	-	-	-	-
CY-2025	-	-	44,12	0,0%	-	-	-	-	-	-	-	-
BoM-2024-12	-	-	49,76	1,4%	-	-	-	-	-	-	-	-
M-2025-03	-	-	44,77	0,0%	-	-	-	-	-	-	-	-
<b>Totale</b>												